

FICHE PLATEAU

Le présent document est proposé par **TAPAJ France** comme accompagnement à la préparation et au suivi des ateliers TAPAJeurs. Il peut être utilisé dès la visite de site pour **évaluer les risques/les besoins** de manière la plus exhaustive possible et ainsi préparer au mieux **la liste des courses / le devis**. Pouvant servir de base pour **présenter les consignes aux TAPAJeurs**, il peut également devenir **le plan de** prévention à défaut de document client.

 Pour toute question / suggestion relatives à cette trame, contactez tapaj@tapaj.org

► Plateau :



▼ TAPAJ



▼ Asso° intermédiaire

▼ Demandeur/client



▼ **Méthode** / qui, quoi quand comment ?

Étapes clés (y compris tâches préparatoires et post-plateau)








		1	2	3

▼ Lieu(x) d'intervention

▼ Eventuel schéma d'intervention / plan d'accès / commentaire général





▼ Matériel / les équipements























Quantité	Matériel	Risque / Consignes	Protection	0 TAPAJ	2 Asso° inté	3 Demandeur	Coût éventuel
	<p>► Outillage manuel :</p> <ul style="list-style-type: none"> <input type="checkbox"/> Kit jardinage (pelle, râteau, bêche, binette, etc.) <input type="checkbox"/> Kit nettoyage (pince à déchet, poubelles, balai, pelle, etc.) <input type="checkbox"/> Kit peinture (rouleaux, pinceaux, bâche de protection, etc.) <input type="checkbox"/> _____ 	<p> Risque de troubles musculosquelettiques Éviter le travail répétitif en restaurant si possible une rotation dans l'équipe.</p> <p> Risque de coupure Porter des chaussures de sécurité, des gants et/ou des lunettes de protection en fonction de l'outillage</p> <p>Autres : _____</p>	<p><input type="checkbox"/> Chaussures de sécurité</p> <p><input type="checkbox"/> Lunettes de sécurité</p> <p><input type="checkbox"/> Gants</p> <p>Autres : _____</p>				
	<p>► Outillage mécanique :</p> <ul style="list-style-type: none"> <input type="checkbox"/> Débroussailleuse <input type="checkbox"/> Taille-haie <input type="checkbox"/> Tondeuse <input type="checkbox"/> Souffleur <input type="checkbox"/> _____ <input type="checkbox"/> _____ <input type="checkbox"/> _____ 	<p> Risque de happement Ne pas porter de vêtement amples, ni de bijoux; attacher les cheveux.</p> <p> Risque de projection Protéger les yeux/le visage. Définir un périmètre de sécurité autour du poste de travail</p> <p> Bruit Porter les équipement recommandés</p> <p>Autres : _____</p>	<p><input type="checkbox"/> Bottes de sécurité</p> <p><input type="checkbox"/> Visière</p> <p><input type="checkbox"/> Balisage de la zone</p> <p><input type="checkbox"/> Protections auditives</p> <p>Autres : _____</p>				
	<p>► Véhicules / engins :</p> <ul style="list-style-type: none"> <input type="checkbox"/> Fourgon <input type="checkbox"/> Remorque <input type="checkbox"/> _____ <input type="checkbox"/> _____ <input type="checkbox"/> _____ 	<p> Risque routier Respecter le code de la route et/ou les règles du site</p> <p> Risque de heurt piéton Séparer au possible les flux de circulation.</p> <p>Autres : _____</p>	<p><input type="checkbox"/> Balisage de la zone</p> <p><input type="checkbox"/> Vêtements haute visibilité</p> <p>Autres : _____</p>				








▼ Matériaux / les produits

Quantité	Produits	Risque / Consignes	Protection	0 TAPAJ	2 Asso° inté	3 Demandeur	Coût éventuel
	<p>► Peintures / autres :</p> <ul style="list-style-type: none"> <input type="checkbox"/> _____ <input type="checkbox"/> _____ <input type="checkbox"/> _____ <input type="checkbox"/> _____ <input type="checkbox"/> _____ <input type="checkbox"/> _____ 	<p> Risque chimique Se reporter à la fiche de données sécurité des produits (<i>conditions de stockage et d'utilisation / équipements à porter / conduite à tenir en cas d'accident</i>) Ne pas fumer, boire ou manger avant d'avoir retiré les gants et s'être lavé les mains.</p> <p>Autres: _____</p>	<p><input type="checkbox"/> Gants risque chimique</p> <p><input type="checkbox"/> Sur tenue de travail</p> <p><input type="checkbox"/> Masque (préciser classe)</p> <p>Autres : _____</p>				
	<p>► Carburants :</p> <ul style="list-style-type: none"> <input type="checkbox"/> Essence 4 temps <input type="checkbox"/> Essence 2 temps <input type="checkbox"/> _____ <input type="checkbox"/> _____ 	<p> Risque d'inflammation Toujours faire le plein des outils à froid et attendre avant démarrage. Ne pas approcher de source de chaleur ou d'étincelle.</p> <p>Autres: _____</p>	<p><input type="checkbox"/> Extincteur(s) (préciser classe)</p> <p>Autres : _____</p>				

Milieu / l'environnement de travail

 Environnement	 Risque / Consignes	 Protection	1 TAPAJ	2 Asso° Inté	3 Demandeur	 Coût éventuel
<input type="checkbox"/> Travaux sur voie publique ou sur site occupé	 Risque de heurt piéton Séparer au possible les flux de circulation. Baliser la zone de travail. Porter des vêtements haute visibilité. Penser aux angles morts : demander l'autorisation au chauffeur avant d'entrer sans la zone d'évolution.  Risques liés au site occupé Suivre les consignes spécifiques du site _____ _____ _____	 <input type="checkbox"/> Balissage de la zone  <input type="checkbox"/> Vêtements haute visibilité Autres : _____ _____				
<input type="checkbox"/> Intervention en espace vert / nature	 Risque d'allergie ou irritation en contact avec les végétaux Porter des gants, des manches longues et un pantalon.  Risque de morsures ou piqûre d'animaux En cas d'accident, consulter systématiquement un médecin. Inviter le personnes allergiques aux piqûre d'insecte à se procurer un kit d'urgence.  Risques liés aux conditions climatiques extrêmes (chaleur/froid) Adapter la tenue et l'organisation du travail. Veiller à l'alimentation et à l'hydratation	 <input type="checkbox"/> Manches longues  <input type="checkbox"/> Pantalons  <input type="checkbox"/> Kit allergie Autres : _____ _____  <input type="checkbox"/> Casque Autres : _____ _____				
<input type="checkbox"/> Travaux à proximité d'une installation électrique	 Risque d'électrisation Travailler uniquement sous consignation électrique.	 <input type="checkbox"/> Consignation				
<input type="checkbox"/> Travail en hauteur	 Risque de chute de hauteur Utiliser un équipement sécurisé, aux normes et installé dans le respect des consignes fabricant. Porter un casque avec jugulaire.  Risque de chute d'objet Eviter le travail en superposition. Porter un casque.	 <input type="checkbox"/> Casque  <input type="checkbox"/> Echafaudage  <input type="checkbox"/> Escabeau sécurisé (PIRL)				

Main d'œuvre / l'équipe intervenante

 Compétences particulières nécessaires	 Intervenant	 Contact / personne à prévenir en cas d'accident	 Nombre d'heures estimées	 Coût éventuel
	▼ Éducateur : ▼ TAPAJeurs :			

► Estimation du chiffrage global du plateau

Total :

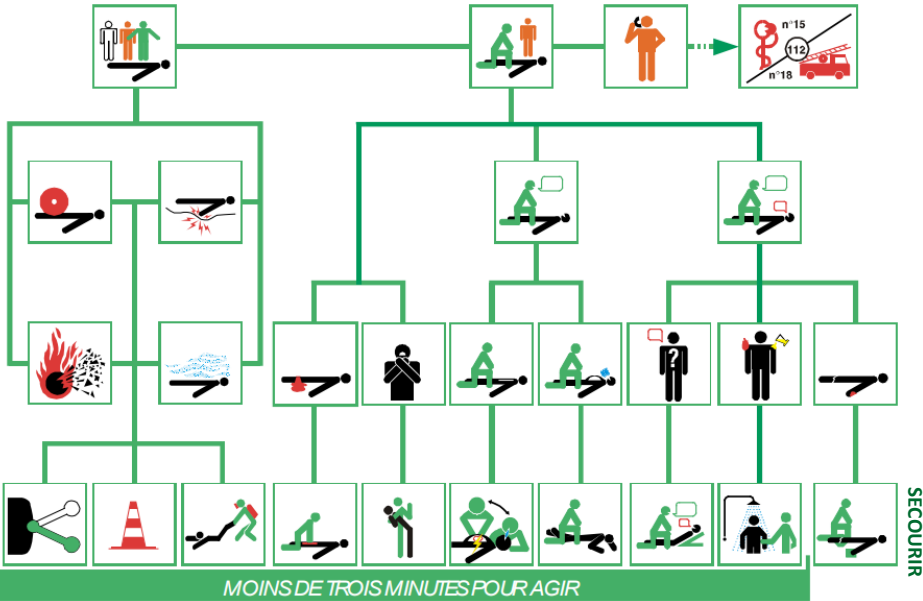


▼ Consignes en cas d'accident

PROTEGER

EXAMINER

(FAIRE) ALERTER



▼ Secouriste(s) sur le plateau

▼ Défibrillateur le plus proche



▼ Consignes incendie



• Interdire tout accès / déclencher l'alarme incendie si elle existe



• Faire appeler les pompiers



• Combattre le feu uniquement s'il est maîtrisable et sans se mettre en danger



• Dans un bâtiment en fumée, se baisser



• Point de rassemblement le plus proche :

▼ Gestion des déchets

▼ Autres consignes spécifiques au plateau

Partage d'expérience

Afin d'améliorer la préparation des futurs plateaux, cette case est réservée à la remontée d'information : ce qu'il faut reproduire / ce qu'il faut améliorer.

Représentant de l'intervenant

Représentant du demandeur